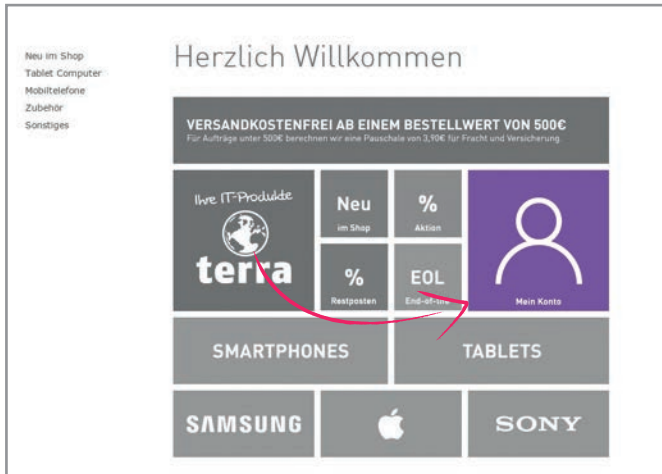


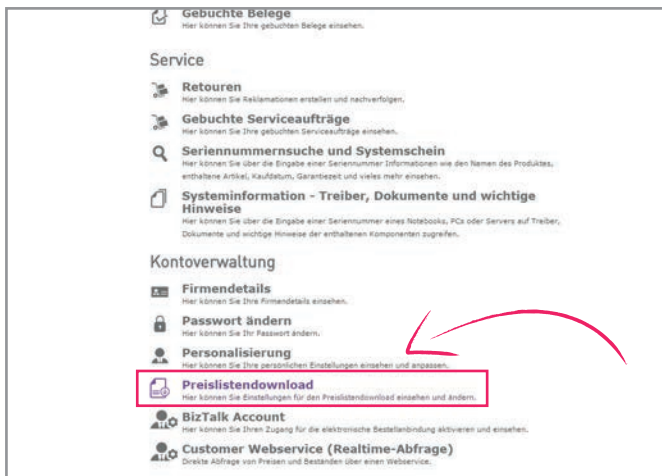
# Excel Preislisten über FTP

## Schritt 1



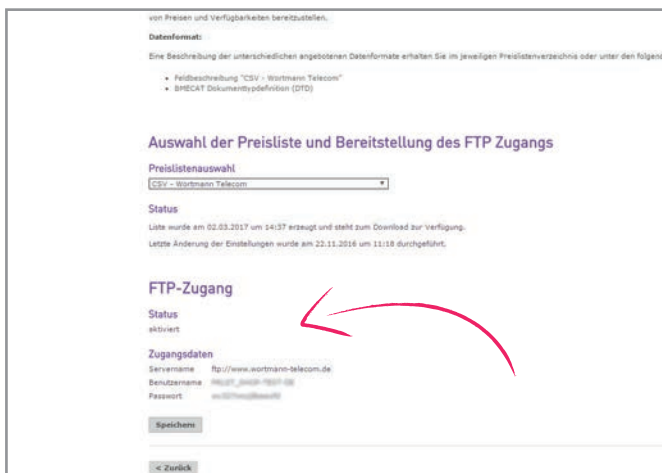
- Melden Sie sich mit Ihrer Händlerlogin [hier](#) an.
- Klicken Sie auf „**Mein Konto**“.

## Schritt 2



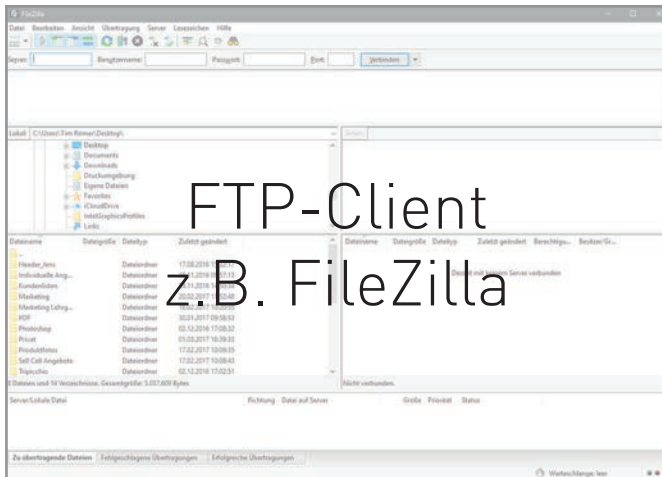
- Klicken Sie auf „**Preislistendownload**“.

## Schritt 3



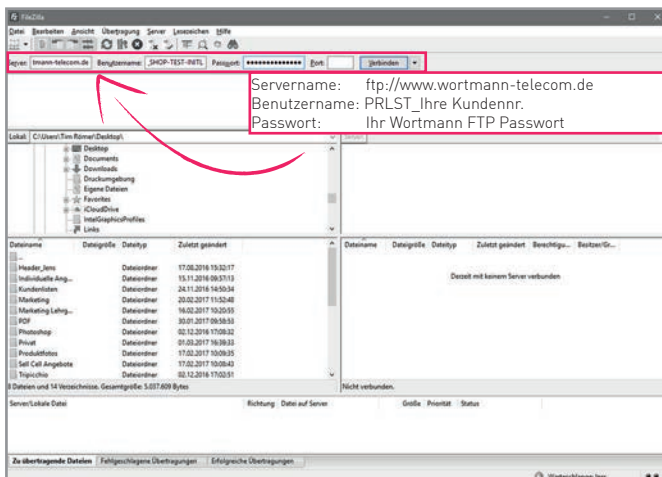
- Scrollen Sie zum Ende der Seite.
- Hier finden Sie alles was Sie für den **FTP-Zugang** benötigen.

## Schritt 4



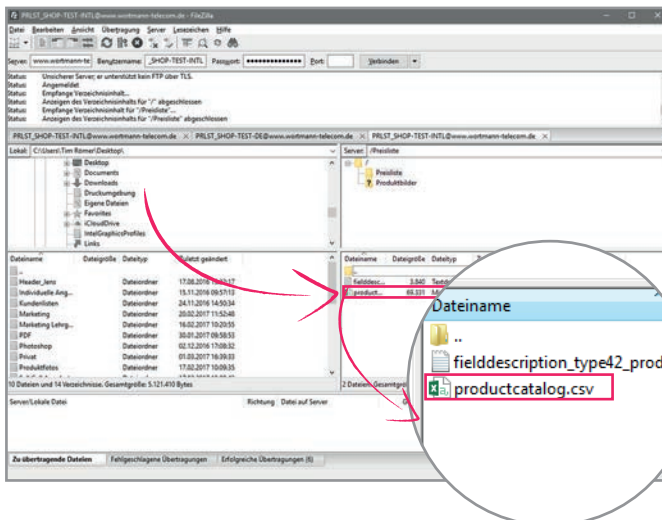
- Öffnen Sie Ihren FTP-Client.
- Zum Beispiel „[FileZilla](#)“.

## Schritt 5



- Geben Sie die **Zugangsdaten** von unserer Seite ein.

## Schritt 6



- Jetzt können Sie die aktuellste Preisliste im Preislisten Ordner herunterladen.
- Sie heißt immer „**productcatalog.csv**“.
- **Aktualität:** Die Daten werden alle 15 Minuten erzeugt. Die „CSV – Wortmann Telecom“ wurde gezielt ohne Produktdaten erstellt um eine schlanke einfache Liste zum Austausch von Preisen und Verfügbarkeiten bereitzustellen.
- Fertig!